

NEW

LumiNode

#WhereTraditionMeetsInnovation

**CREATI PER IL PRESENTE
PRONTI PER IL FUTURO**

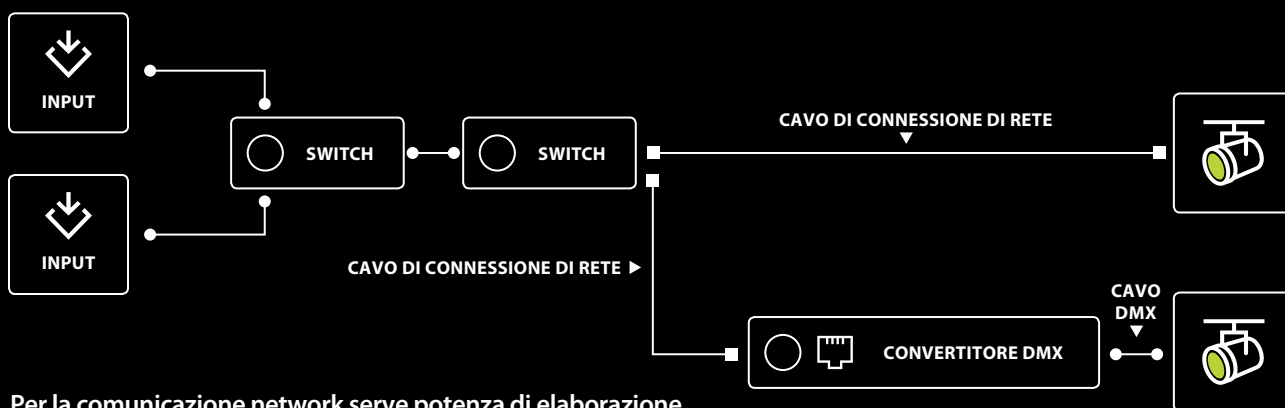


LUMINEX
NETWORK INTELLIGENCE

PRIMA ESISTEVA SOLO LA COMUNICAZIONE DMX



ORA C'È UNA NUOVA COMUNICAZIONE CHE UNISCE DMX E NETWORK



Per la comunicazione network serve potenza di elaborazione. Oggi l'elaborazione dei dati è relazionata solo alla porta DMX.

QUESTO SIGNIFICA:

- Limitate possibilità di merging, controllo, routing ecc.
- Solo due sorgenti di input che possono essere unite insieme

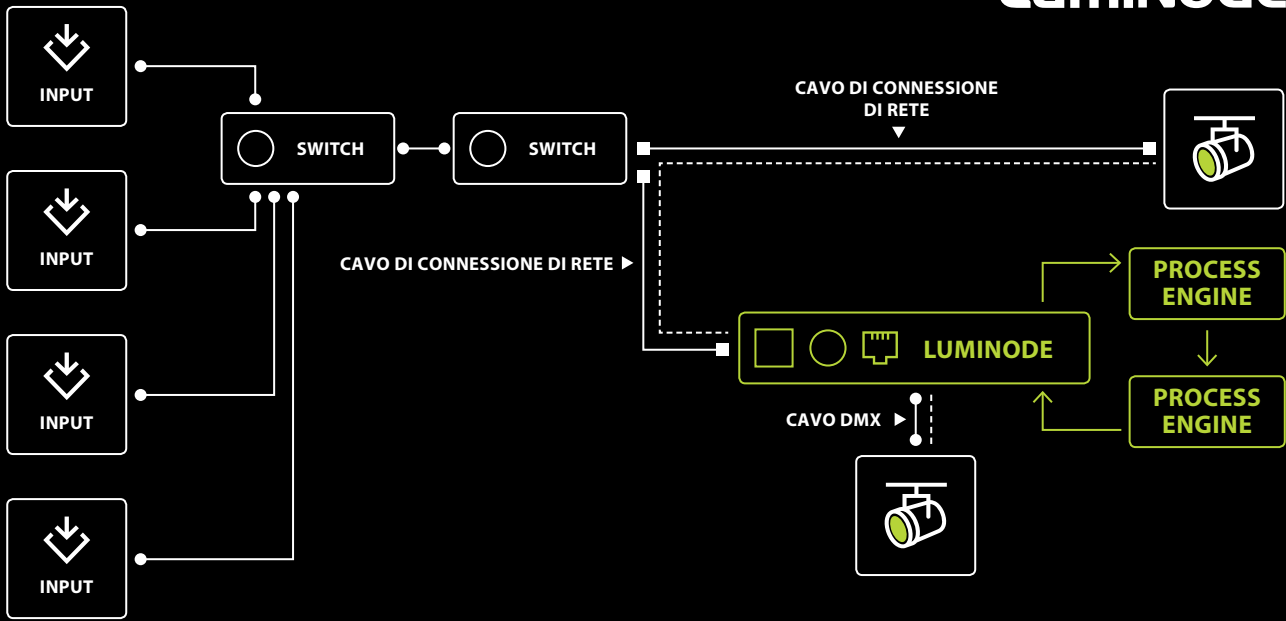


ED È QUI CHE INTERVIENE LUMINODE

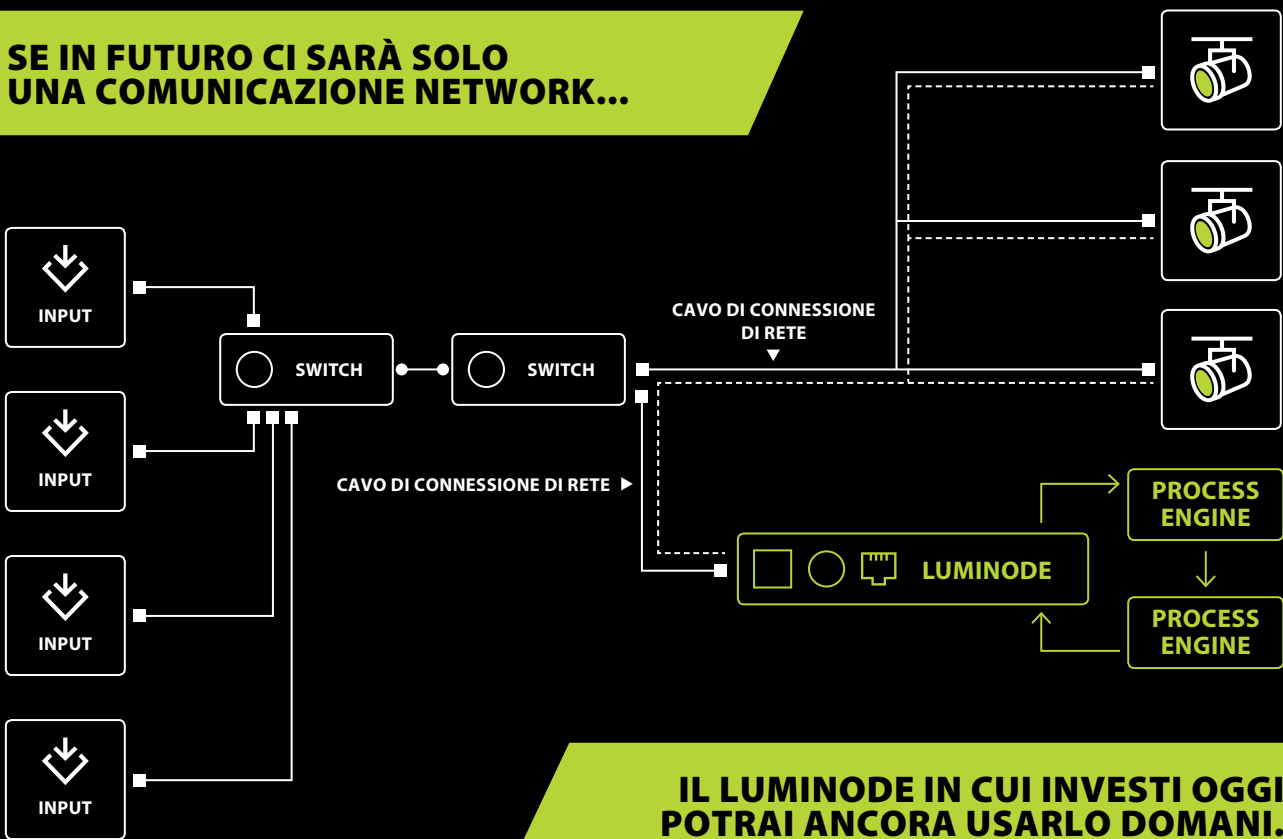
CON LUMINODE AVRAI FINO A 16 PROCESSING ENGINE E FINO A 12 PORTE DMX

QUESTO SIGNIFICA:

- Più capacità di elaborazione = più flessibilità per i tuoi show
- Possibilità di merge fino a 4 input
- Predisposizione a protocolli futuri



**SE IN FUTURO CI SARÀ SOLO
UNA COMUNICAZIONE NETWORK...**



**IL LUMINODE IN CUI INVESTI OGGI
POTRAI ANCORA USARLO DOMANI.**

**LUMINODE: CREATO NEL PRESENTE
PENSANDO AL FUTURO**



LUMINODE 1

- Porta USB che lavora come un dongle ethernet = unica
- 2 processing engine e 1 porta DMX
- Prodotto "must have" a cui i tecnici non possono rinunciare. Lo strumento ideale in combinazione con qualsiasi software per il controllo della luce basato sulla rete o con un dispositivo Luminex RDM e Monitor LumiNet. Non servono driver: per l'utilizzo basta connettersi

SPECIFICHE TECNICHE

- Chassis compatto per uso personale e facile da trasportare
- Dongle Ethernet via USB
- 1 x USB B-connector USB 2.0
- 1 x connettore DMX/RDM 5-pin, completamente isolato
- 1 x porta EtherCon network @ 1Gbps
- Alimentazione PoE (IEEE 802.3af) di serie
- 1 x LED di stato
- 1 x LED DMX/RDM
- Robusta custodia in acciaio con protezioni
- Foro per gancio di sicurezza Kensington



LUMINODE 2

- Ideale per utilizzo su fly-bar in un'infrastruttura fissa o per montaggio a parete
- 4 processing engine e 2 porte DMX

SPECIFICHE TECNICHE

- Montaggio a parete
- Facile montaggio per qualsiasi applicazione fly-bar
- 2 x connettori DMX/RDM 5-pin, completamente isolati
- 1 x LED RGB per porta DMX/RDM indicazione di attività
- 2 x porte EtherCon network @ 1Gbps con switch integrato
- LED di stato Link/Speed per porta Ethernet
- Indicatore LED RGB per porta Ethernet
- Chiusura del contatto come trigger
- Alimentazione PoE (IEEE 802.3af) di serie
- Robusta custodia in acciaio



LUMINODE 4

- LumiNode 4 è un versatile nodo a 4 porte; puoi alloggiare uno o due dispositivi in uno spazio 1U rack
- Chassis robusto e quindi ideale per le applicazioni touring
- 6 processing engine e 4 porte DMX
- Il foro M10 e il kit per truss garantiscono un semplice montaggio in sicurezza

SPECIFICHE TECNICHE

- Montaggio rack o truss 1/2 unità 19"
- 4 x connettori DMX/RDM 5-pin, completamente isolati
- 1 x LED RGB per porta DMX/RDM per indicazione di attività
- 2 x porte EtherCon network @ 1Gbps con switch integrato
- LED di stato Link/Speed per porta Ethernet
- Indicatore LED RGB per porta Ethernet
- Display a colori e jog di controllo per configurazione veloce
- Chiusura del contatto come trigger
- Alimentazione PoE (IEEE 802.3af) di serie
- Alimentatore interno universale con Neutrik PowerCon True1
- Robusta custodia in acciaio con foro M10 e kit per truss



LUMINODE 12

- LumiNode 12 è ideale per 1 unità rack 19" e offre il più alto numero di porte DMX/RDM sul mercato
- 16 processing engine e 12 porte DMX



SPECIFICHE TECNICHE

- Montaggio rack o truss 1 unità 19"
- 12 x connettori DMX/RDM 5-pin, completamente isolati
- 1 x LED RGB per porta DMX/RDM per indicazione di attività
- 2 x porte EtherCon network @ 1Gbps con switch integrato
- LED di stato Link/Speed per porta Ethernet
- Indicatore LED RGB per porta Ethernet
- Display a colori e jog di controllo per configurazione veloce
- Chiusura del contatto come trigger
- Alimentazione PoE (IEEE 802.3af) di serie
- Alimentatore interno universale con Neutrik PowerCon True1
- Robusta custodia in acciaio con 2 rack ear



OBIETTIVO DI LUMINEX = IL TUO SUCCESSO

Luminex si impegna sempre nell'offrire i migliori prodotti e servizi. L'azienda crede che sia importante rendere il più semplice possibile la progettazione e l'installazione dell'impianto di illuminazione, audio e video.

Si assicura di fornire apparecchiature che semplificano e accelerano i progetti senza compromettere la qualità. Il team di sviluppo lavora con impegno per offrire progetti che siano professionali in ogni aspetto, fino al design. Ogni unità viene accuratamente testata e provata prima che lasci la fabbrica.

I prodotti Luminex garantiscono un'esperienza priva di problemi grazie alla qualità di costruzione e a un team di supporto sempre a tua disposizione per rispondere a domande e risolvere eventuali difficoltà che potresti incontrare. Punto di forza del marchio è l'impegno nell'offrire sempre una soluzione rapida e accurata.

